



Yrittäjän arkea helpottava uutuu

BusinessNet on helppokäyttöinen käyttöliittymä jonka avulla voit:

- Maksaa euro- ja valuuttamääräisiä maksuja.
- Maksaa palkkoja ja eläkkeitä.
- Luoda ja lähettää e-laskuja.
- Käsitellä saapuvia e-laskuja.
- Lähettää ja noutaa muodostamasi maksutiedostot eräsiirron kautta.
- Hakea tiliotteet.
- Luoda saldohälytyksiä.
- Saada kattavan yhteenvedon yrityksen maksuvalmiustilanteesta.
- Laatia asiakasrekisterin.

Edut yrityksellesi:

- Yhteyden voi automatisoida ja ajastaa.
- Tietoliikenneyhteys on aina salattu, joten erillistä VPN-yhteyttä ei tarvita.

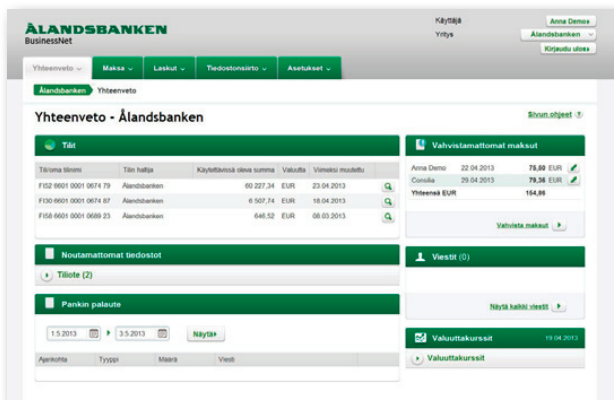
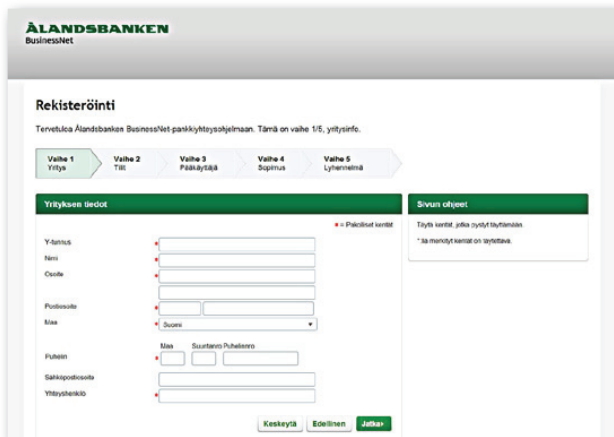
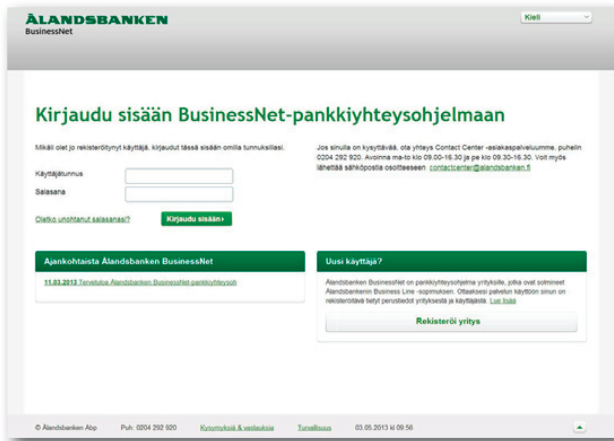
Ota yhteyttä yritysneuvojaasi Ålandsbankenissa, niin kerromme lisää uutuudesta, joka helpottaa työtäsi. Toisella sivulla kerromme, miten aloitat BusinessNet -pankkiyhteysohjelman käytön.

Tilisiirto	Tilin nimi	Käytännössä oleva summa	Valuutta	Vireko: muuttu	Arvo
F102 6901 0001 0614 79	Ålandsbanken	60 227,34	EUR	23.04.2013	
F102 6901 0001 0614 87	Ålandsbanken	6 567,74	EUR	18.04.2013	
F102 6901 0001 0609 25	Ålandsbanken	646,52	EUR	06.03.2013	

Arvo	Arvo	Arvo
Arvo	Arvo	Arvo
Arvo	Arvo	Arvo
Arvo	Arvo	Arvo

Näin aloitat Ålandsbanken BusinessNet -pankkiyhteysohjelman käytön

Saadaksesi käyttöösi Ålandsbanken BusinessNet -pankkiyhteysohjelman sinun tulee solmia Business Line -sopimus Ålandsbankenin kanssa. Jotta pystyt täyttämään rekisteröitymistiedot, sinulla tulee olla käytössäsi sopimus ja siirtoavaimet. Näin rekisteröidyt Ålandsbanken BusinessNet -pankkiyhteysohjelmaan.



1. Mene osoitteeseen **<https://businessnet.alandsbanken.fi>**. Jos et ole aiemmin käyttänyt Ålandsbanken BusinessNet -pankkiyhteysohjelmaa, aloita napsauttamalla Rekisteröi yritys.
2. Lue Ålandsbanken BusinessNet -pankkiyhteysohjelman yleiset ehdot, hyväksy ne ja napsauta Jatka.
3. Täytä sitten tiedot yrityksestä, tileistä ja pääkäyttäjistä sekä pankilta saamasi asiakastunnus ja siirtoavaimet. Voit myöhemmin lisätä Ålandsbanken BusinessNet -pankkiyhteysohjelmaan myös muita yrityksiä ja tilejä.
4. Käyttäjätunnuksesi lähetetään rekisteröinnin yhteydessä ilmoittamaasi sähköpostiosoitteeseen. Salasana lähetetään sinulle tekstiviestillä.
5. Nyt voit kirjautua BusinessNet -pankkiyhteysohjelmaan kirjoittamalla käyttäjätunnuksesi ja salasanasi kirjautumissivulla <https://businessnet.alandsbanken.fi>. Napsautettuasi Kirjaudu sisään -painiketta sinua pyydetään syöttämään kertakäyttöinen tunnusluku, joka lähetetään matkapuhelimeesi tekstiviestillä. Päätä kirjautuminen napsauttamalla Jatka, jolloin pääset Yhteenveto-sivulle.
6. Yhteenveto-sivulla on tietoa tileistä, jotka olet rekisteröinyt Ålandsbanken BusinessNet -pankkiyhteysohjelmaan, noudettavissa olevat tiedostot ja pankin vastausviestit. Ohjelmassa avulla voit esim. suorittaa maksuja, lähettää ja ottaa vastaan e-laskuja, tarkastella valuuttakursseja, lähettää tiedostoja pankille ja muokata yritysten, käyttäjien ja tilien asetuksia. Huomaa, että tilitapahtumia voi tarkastella vasta, kun ensimmäinen tililiote on noudettavissa.

Contact Center -palvelu vastaa mahdollisiin kysymyksiin numerossa 0204 292 920.